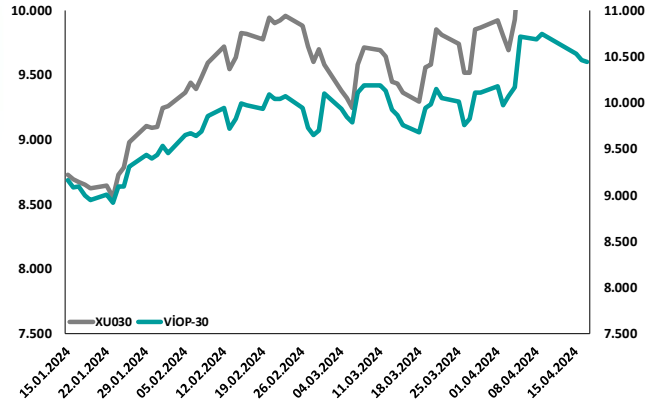
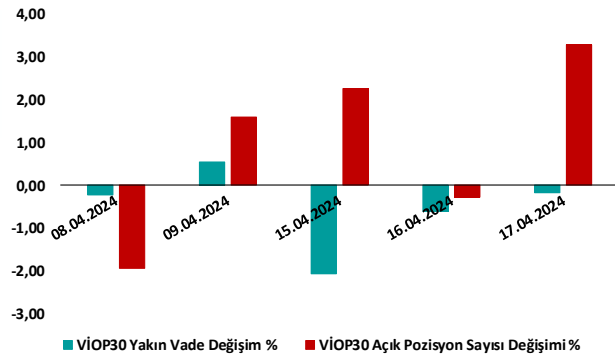


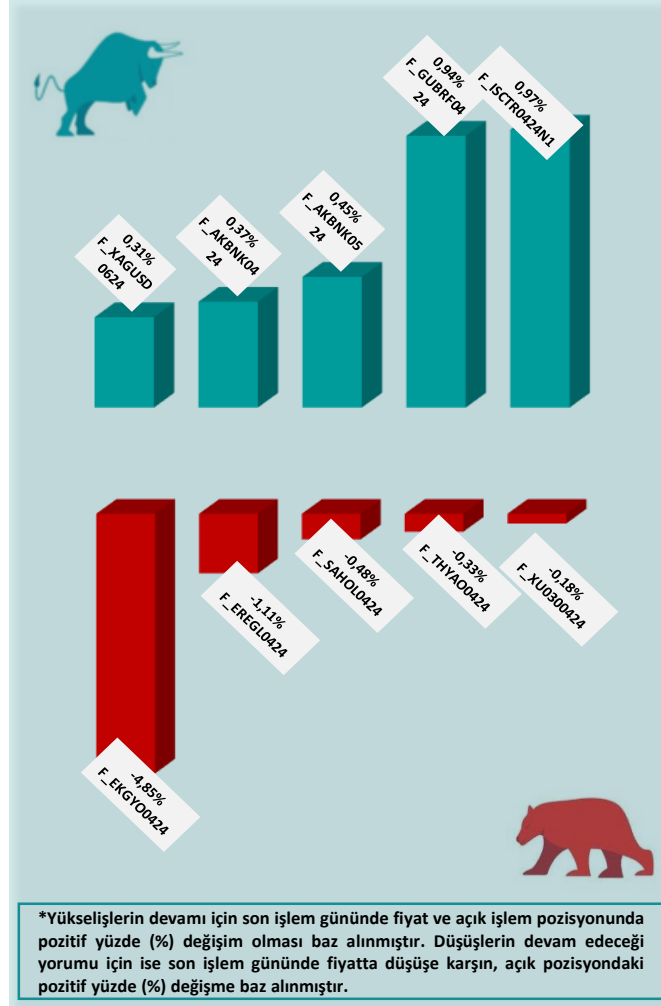
BİST30 ve VİOP30 Yakın Vade Performansı



VİOP30 Günlük Performans ve Açık Pozisyon Değişimi %



Yükseliş ve Düşüşün Devam Etmesi Beklenen Kontratlar* ile Son İşlem Günü Getirileri



*Yükselişlerin devamı için son işlem gününde fiyat ve açık işlem pozisyonunda pozitif yüzde (%) değişim olması baz alınmıştır. Düşüşlerin devam edeceği yorumu için ise son işlem gününde fiyatta düşüşe karşın, açık pozisyonundaki pozitif yüzde (%) değişime baz alınmıştır.

Yasal Çekinceler

Burada yer alan bilgiler INVESTAZ Yatırım Menkul Değerler A.Ş. tarafından genel bilgilendirme amacı ile hazırlanmıştır. Yatırım bilgi, yorum ve tavsiyeleri yatırım danışmanlığı kapsamında değildir. Yatırım danışmanlığı hizmeti, SPK tarafından yetkilendirilmiş yetkili kuruluşlar tarafından kişilerin risk ve getiri tercihleri dikkate alınarak sözleşme imzalanmak suretiyle kişiye özel olarak sunulmaktadır. Burada yer alan yorum ve tavsiyeler ise genel nitelikte olup tavsiyede bulunanların kişisel görüşlerine dayanmaktadır. Herhangi bir yatırım aracının alım-satım önerisi ya da getiri vaadi olarak yorumlanmamalıdır. Bu görüşler mali durumunuz ile risk ve getiri tercihlerinize uygun olmayabilir. Bu nedenle, sadece burada yer alan bilgilere dayanarak yatırım kararı verilmesi beklentilerinize uygun sonuçlar doğurmayabilir. Tüm veriler, INVESTAZ Yatırım Menkul Değerler A.Ş tarafından güvenilir olduğuna inanılan kaynaklardan alınmıştır. Burada yer alan fiyatlar, veriler ve bilgilerin tam ve doğru olduğu garanti edilemez; içerik, haber verilmeksizin değiştirilebilir. Bu kaynakların kullanılması nedeni ile ortaya çıkabilecek hatalardan veya zararlılardan kurum çalışanları ile INVESTAZ Yatırım Menkul Değerler A.Ş. Sorumlu değildir.

Hacmi En Çok Artan Pay Vadeli Kontratları

1	2	3
F_AKBANK0424	F_YKBANK0424	F_THYAO0424
57,24	31,12	301,30
▲ 0,30%	▲ 1,47%	▼ -0,46%
2.494 milyon TL	2.136 milyon TL	1.677 milyon TL
4	5	6
F_GARAN0424	F_KCHOL0424	F_EKGYO0424
75,14	213,02	10,37
▲ 4,03%	▼ -0,22%	▼ -5,21%
1.093 milyon TL	1.009 milyon TL	865 milyon TL

Son İşlem Gününde En Çok Yükselen ve En Çok Düşen Kontratlar

Değişim	Kontrat	Hacim (TL)
4,03%	F_GARAN0424	1.092.894.230
3,69%	F_GARAN0524	49.401.013
3,40%	F_AEFES0424	198.908.833
3,37%	F_AKSEN0424	53.574.260
3,35%	F_DOAS0424	150.277.866
Değişim	Kontrat	Hacim
-6,23%	F_SOKM0424	338.682.903
-6,03%	F_SOKM0524	18.364.249
-5,21%	F_EKGYO0424	865.383.269
-4,83%	F_EKGYO0524	32.263.343
-3,52%	F_KOZAA0424	176.921.807

XU030
Yakın Vade
10.445,50
▼ -0,18%

USDTRY
Yakın Vade
32,9766
▼ -0,19%

EURTRY Yakın Vade
35,1200
▼ -0,17%

EURUSD
Yakın Vade
1,0650
▼ -0,02%

XAUUSD
Yakın Vade
2,378
▼ -0,70%

XAGUSD
Yakın Vade
28,37
▲ 0,25%

Endeks Vadeli Sözleşmeler	Kapanış	Günlük Değişim %	Haftalık Değişim %	Yüksek	Düşük	İşlem Miktarı	İşlem Hacmi (milyon TL)	Açık Pozisyon Sayısı	Açık Pozisyon Değişimi %	Vade Tarihi	Vadeye Kalan Gün	Trend Yönü Beklentisi
F_XU0300424	10.446	-0,18	-2,85	10.652	10.392	80.390	20.017	291.459	3,31	30.04.2024	12	▼
F_XLBNK0424	11.100	0,78	-2,84	11.272	10.964	334	69	1.291	4,45	30.04.2024	12	▲

Döviz Vadeli Sözleşmeler	Kapanış	Günlük Değişim %	Haftalık Değişim %	Yüksek	Düşük	İşlem Miktarı	İşlem Hacmi (milyon TL)	Açık Pozisyon Sayısı	Açık Pozisyon Değişimi %	Vade Tarihi	Vadeye Kalan Gün	Trend Yönü Beklentisi *
F_USDTRY0424	32,9766	-0,19	0,99	33,0499	32,9668	2.577	2.268	872.562	-5,32	30.04.2024	12	—
F_EURTRY0424	35,1200	-0,17	-1,15	35,1869	35,1069	54	13	18.475	-1,18	30.04.2024	12	—
F_EURUSD0424	1,0650	-0,02	-2,10	1,0662	1,0638	195	89	34.136	2,77	30.04.2024	12	▼
F_GBPUUSD0424	1,2443	-0,05	-1,61	1,2480	1,2424	8	2	51	-43,96	30.04.2024	12	—

Kıymetli Maden Vadeli Sözleşmeler	Kapanış	Günlük Değişim %	Haftalık Değişim %	Yüksek	Düşük	İşlem Miktarı	İşlem Hacmi (milyon TL)	Açık Pozisyon Sayısı	Açık Pozisyon Değişimi %	Vade Tarihi	Vadeye Kalan Gün	Trend Yönü Beklentisi *
F_XAUTRYM0424	2.542	0,06	2,26	2.544	2.522	3.292	228	1.064.414	-2,64	30.04.2024	12	—
F_XAUUSD0424	2.378	-0,70	0,28	2.402	2.370	4.000	1.103	63.194	-1,01	30.04.2024	12	—
F_XAGUSD0424	28,37	0,25	0,57	28,89	28,28	7.790	766	152.027	-2,80	30.04.2024	12	—

*Yukarı yönlü trend beklentisi için son işlem gününde fiyat ve açık pozisyon yüzde değişimleri pozitif olan kontratlar baz alınırken; aşağı yönlü trend beklentileri için son işlem gününde fiyattaki negatif yüzde değişmeye karşılık, yine son işlem günündeki açık pozisyonundaki pozitif yüzde değişme durumu dikkate alınmıştır. Belirtilen bu iki durum haricindeki fiyat ve açık pozisyon değişimleri için ise yatay/nötr işareti kullanılmıştır.

Yasal Çekinceler

Burada yer alan bilgiler INVESTAZ Yatırım Menkul Değerler A.Ş. tarafından genel bilgilendirme amacı ile hazırlanmıştır. Yatırım bilgi, yorum ve tavsiyeleri yatırım danışmanlığı kapsamında değildir. Yatırım danışmanlığı hizmeti, SPK tarafından yetkilendirilmiş yetkili kuruluşlar tarafından kişilerin risk ve getiri tercihleri dikkate alınarak sözleşme imzalanmak suretiyle kişiye özel olarak sunulmaktadır. Burada yer alan yorum ve tavsiyeler ise genel nitelikte olup tavsiyede bulunanların kişisel görüşlerine dayanmaktadır. Herhangi bir yatırım aracının alım-satım önerisi ya da getiri vaadi olarak yorumlanmamalıdır. Bu görüşler mali durumunuz ile risk ve getiri tercihlerinize uygun olmayabilir. Bu nedenle, sadece burada yer alan bilgilere dayanarak yatırım kararı verilmesi beklentilerinize uygun sonuçlar doğurmayabilir. Tüm veriler, INVESTAZ Yatırım Menkul Değerler A.Ş tarafından güvenilir olduğuna inanılan kaynaklardan alınmıştır. Burada yer alan fiyatlar, veriler ve bilgilerin tam ve doğru olduğu garanti edilemez; içerik, haber verilmeksizin değiştirilebilir. Bu kaynakların kullanılması nedeni ile ortaya çıkabilecek hatalardan veya zararlardan kurum çalışanları ile INVESTAZ Yatırım Menkul Değerler A.Ş. Sorumlu değildir.

Pay Vadeli Sözleşmeler	Kapanış	Günlük Değişim %	Haftalık Değişim %	Yüksek	Düşük	İşlem Miktarı	İşlem Hacmi (milyon TL)	Açık Pozisyon Sayısı	Açık Pozisyon Değişimi %	Vade Tarihi	Vadeye Kalan Gün	Trend Yönü Beklentisi *
F_AEFES0424	170,14	3,12	-0,51	172,00	164,11	4.551	199	8.434	-14,20	30.04.2024	12	—
F_AKBNK0424	57,25	0,37	-0,57	59,61	57,08	54.258	2.494	310.394	0,02	30.04.2024	12	▲
F_AKSEN0424	38,30	3,49	-1,21	39,70	37,10	3.001	54	18.886	5,83	30.04.2024	12	▲
F_ALARK0424	140,49	1,22	-2,37	143,10	138,13	12.187	338	49.172	-0,93	30.04.2024	12	—
F_ARCLK0424	167,72	1,72	-2,39	171,00	164,99	5.524	212	17.292	-0,77	30.04.2024	12	—
F_ASELS0424	58,80	-1,93	-2,02	60,52	58,35	18.571	424	119.350	2,45	30.04.2024	12	▼
F_ASTOR0424	96,68	-1,27	-6,47	99,15	96,27	7.494	159	26.717	-0,46	30.04.2024	12	—
F_BIMSA0424	394,70	-0,98	-2,57	403,86	389,76	8.040	464	21.335	2,26	30.04.2024	12	▼
F_CIMSA0424	30,40	-0,43	-6,66	31,01	30,19	1.855	35	47.902	5,69	30.04.2024	12	▼
F_DOAS0424	358,67	3,24	9,22	361,08	345,09	2.737	150	5.522	6,44	30.04.2024	12	▲
F_DOHOL0424	13,51	-0,15	-3,71	13,90	13,49	5.125	176	412.337	-0,36	30.04.2024	12	—
F_EKGYO0424	10,40	-4,85	-5,63	10,93	10,32	14.558	865	1.434.806	0,57	30.04.2024	12	▼
F_ENJSA0424	63,81	1,06	0,33	64,91	63,00	4.099	94	27.472	-3,18	30.04.2024	12	—
F_ENKAI0424	34,40	-1,21	-5,29	35,20	34,23	9.979	156	88.001	-6,97	30.04.2024	12	—
F_EREGL0424	40,89	-1,11	-3,72	42,12	40,74	18.125	551	425.451	1,13	30.04.2024	12	▼
F_FROTO0424	1.143,99	-2,80	-3,66	1.195,00	1.137,87	2.487	390	5.624	6,09	30.04.2024	12	▼
F_GARAN0424	75,24	4,33	-1,26	76,26	71,97	34.548	1.093	128.140	-8,48	30.04.2024	12	—
F_GUBRF0424	159,18	0,94	0,14	166,66	156,35	6.512	217	15.747	0,52	30.04.2024	12	▲
F_HALKB0424	14,71	-2,97	-13,62	15,31	14,63	7.558	319	200.210	-4,66	30.04.2024	12	—
F_HEKTS0424	15,55	-0,51	-6,21	15,94	15,38	7.493	82	149.179	1,71	30.04.2024	12	▼
F_ISCTRO424N1	12,54	0,97	-4,64	12,75	12,43	12.131	1.167	485.904	0,81	30.04.2024	12	▲
F_KCHOL0424	213,30	-0,08	-0,44	219,02	212,10	20.737	1.009	65.274	-0,05	30.04.2024	12	—
F_KONTR0424	235,93	-1,98	-8,11	245,22	233,81	5.523	185	13.205	4,34	30.04.2024	12	▼
F_KOZAA0424	49,56	-3,50	-4,62	52,58	49,37	7.467	177	56.382	1,50	30.04.2024	12	▼
F_KOZAL0424	24,13	-3,48	-4,59	25,55	24,06	14.940	484	399.533	-3,08	30.04.2024	12	—

*Yukarı yönlü trend beklentisi için son işlem gününde fiyat ve açık pozisyon yüzde değişimleri pozitif olan kontratlar baz alınırken; aşağı yönlü trend beklentileri için son işlem gününde fiyattaki negatif yüzde değişmeye karşılık, yine son işlem günündeki açık pozisyonundaki pozitif yüzde değişme durumu dikkate alınmıştır. Belirtilen bu iki durum haricindeki fiyat ve açık pozisyon değişimleri için ise yatay/nötr işareti kullanılmıştır.

Yasal Çekinceler

Burada yer alan bilgiler INVESTAZ Yatırım Menkul Değerler A.Ş. tarafından genel bilgilendirme amacı ile hazırlanmıştır. Yatırım bilgi, yorum ve tavsiyeleri yatırım danışmanlığı kapsamında değildir. Yatırım danışmanlığı hizmeti, SPK tarafından yetkilendirilmiş yetkili kuruluşlar tarafından kişilerin risk ve getiri tercihleri dikkate alınarak sözleşme imzalanmak suretiyle kişiye özel olarak sunulmaktadır. Burada yer alan yorum ve tavsiyeler ise genel nitelikte olup tavsiyede bulunanların kişisel görüşlerine dayanmaktadır. Herhangi bir yatırım aracının alım-satım önerisi ya da getiri vaadi olarak yorumlanmamalıdır. Bu görüşler mali durumunuz ile risk ve getiri tercihlerinize uygun olmayabilir. Bu nedenle, sadece burada yer alan bilgilere dayanarak yatırım kararı verilmesi beklentilerinize uygun sonuçlar doğurmayabilir. Tüm veriler, INVESTAZ Yatırım Menkul Değerler A.Ş tarafından güvenilir olduğuna inanılan kaynaklardan alınmıştır. Burada yer alan fiyatlar, veriler ve bilgilerin tam ve doğru olduğu garanti edilemez; içerik, haber verilmeksizin değiştirilebilir. Bu kaynakların kullanılması nedeni ile ortaya çıkabilecek hatalardan veya zararlılardan kurum çalışanları ile INVESTAZ Yatırım Menkul Değerler A.Ş. Sorumlu değildir.

Pay Vadeli Sözleşmeler	Kapanış	Günlük Değişim %	Haftalık Değişim %	Yüksek	Düşük	İşlem Miktarı	İşlem Hacmi (milyon TL)	Açık Pozisyon Sayısı	Açık Pozisyon Değişimi %	Vade Tarihi	Vadeye Kalan Gün	Trend Yönü Beklentisi *
F_KRDMD0424	23,69	-1,29	-5,39	24,40	23,43	11.463	368	244.860	-1,55	30.04.2024	12	—
F_MGROS0424	425,98	-1,05	-7,96	435,60	425,02	4.116	270	12.965	2,04	30.04.2024	12	▼
F_ODAS0424	9,25	-2,01	-2,32	9,59	9,23	8.499	218	498.577	2,63	30.04.2024	12	▼
F_OYAKC0424	56,98	-0,66	-6,00	58,15	56,65	6.381	103	45.898	-0,14	30.04.2024	12	—
F_PETKM0424	20,38	-0,05	-3,09	20,68	19,92	14.544	378	379.977	-0,14	30.04.2024	12	—
F_PGSUS0424	856,00	0,17	-4,92	873,64	853,00	5.913	700	11.615	-2,28	30.04.2024	12	—
F_SAHOL0424	85,09	-0,48	-4,38	88,23	85,06	21.669	751	201.475	2,05	30.04.2024	12	▼
F_SASA0424	40,63	-2,03	-4,02	42,17	40,21	12.970	373	104.899	-0,19	30.04.2024	12	—
F_SISE0424	47,67	-1,02	-5,36	48,80	47,49	10.663	258	166.131	2,99	30.04.2024	12	▼
F_SOKM0424	60,16	-6,18	-8,29	62,60	59,61	9.056	339	66.455	16,06	30.04.2024	12	▼
F_TAVHL0424	202,86	2,52	-1,29	204,30	196,50	4.172	169	22.341	2,08	30.04.2024	12	▲
F_TCELL0424	76,30	2,03	-1,00	76,87	74,74	17.773	499	168.635	-3,50	30.04.2024	12	—
F_THYAO0424	301,43	-0,33	-4,67	308,50	300,90	24.117	1.677	124.722	0,79	30.04.2024	12	▼
F_TKFEN0424	39,69	-2,24	-9,47	41,38	39,51	9.185	276	68.919	43,16	30.04.2024	12	▼
F_TOASO0424	265,67	-1,16	-3,21	276,77	264,25	7.088	354	32.449	0,70	30.04.2024	12	▼
F_TSKB0424	9,74	1,04	-2,60	9,82	9,60	2.632	70	184.115	-1,74	30.04.2024	12	—
F_TTKOM0424	37,72	2,25	-0,47	38,82	36,82	21.003	708	98.459	-17,57	30.04.2024	12	—
F_TUPRS0424	190,05	0,36	-0,38	193,37	187,20	17.951	736	62.252	-0,09	30.04.2024	12	—
F_VAKBN0424	16,07	-1,11	-8,95	16,46	16,00	4.913	234	187.962	-10,33	30.04.2024	12	—
F_VESTL0424	90,30	2,18	-1,18	91,28	88,30	5.743	211	40.273	-1,82	30.04.2024	12	—
F_YKBNK0424	31,15	1,60	-3,41	31,66	30,55	24.037	2.136	658.140	-6,23	30.04.2024	12	—

*Yukarı yönlü trend beklentisi için son işlem gününde fiyat ve açık pozisyon yüzde değişimleri pozitif olan kontratlar baz alınırken; aşağı yönlü trend beklentileri için son işlem gününde fiyattaki negatif yüzde değişmeye karşılık, yine son işlem günündeki açık pozisyonundaki pozitif yüzde değişme durumu dikkate alınmıştır. Belirtilen bu iki durum haricindeki fiyat ve açık pozisyon değişimleri için ise yatay/nötr işaretleri kullanılmıştır.

Yasal Çekinceler

Burada yer alan bilgiler INVESTAZ Yatırım Menkul Değerler A.Ş. tarafından genel bilgilendirme amacı ile hazırlanmıştır. Yatırım bilgi, yorum ve tavsiyeleri yatırım danışmanlığı kapsamında değildir. Yatırım danışmanlığı hizmeti, SPK tarafından yetkilendirilmiş yetkili kuruluşlar tarafından kişilerin risk ve getiri tercihleri dikkate alınarak sözleşme imzalanmak suretiyle kişiye özel olarak sunulmaktadır. Burada yer alan yorum ve tavsiyeler ise genel nitelikte olup tavsiyede bulunanların kişisel görüşlerine dayanmaktadır. Herhangi bir yatırım aracının alım-satım önerisi ya da getiri vaadi olarak yorumlanmamalıdır. Bu görüşler mali durumunuz ile risk ve getiri tercihlerinize uygun olmayabilir. Bu nedenle, sadece burada yer alan bilgilere dayanarak yatırım kararı verilmesi beklentilerinize uygun sonuçlar doğurmayabilir. Tüm veriler, INVESTAZ Yatırım Menkul Değerler A.Ş tarafından güvenilir olduğuna inanılan kaynaklardan alınmıştır. Burada yer alan fiyatlar, veriler ve bilgilerin tam ve doğru olduğu garanti edilemez; içerik, haber verilmeksizin değiştirilebilir. Bu kaynakların kullanılması nedeni ile ortaya çıkabilecek hatalardan veya zararlarından kurum çalışanları ile INVESTAZ Yatırım Menkul Değerler A.Ş. Sorumlu değildir.

- InvestAZ Yatırım'da hisse hesabınız var ise VİOP hesabı açmak için telefon ile talimat vermeniz yeterli.
- InvestAZ Yatırım e-Şubeden VİOP ve Hisse hesaplarınız arasında kolaylıkla bakiye aktarabilirsiniz.
- VİOP kontrat işlemi yaptığınızda gün sonunda tüm bakiyeniz nemalanır.
- Nakit teminat tamamlama saati 11:00'dır.
- Viop hesabınızdan cari hesabınıza teminat çekme son saat 15:30'dur.
- Teminat yatırma son saat 19:00'dır.
- Saat 15:40'dan sonra gelen teminatlar ertesi gün nemalandırılır.
- VİOP konusunda detaylı eğitim taleplerinizi egitim@investaz.com.tr adresine yazabilirsiniz.
- Risk üstlenmeden sanal/deneme hesap açmak için genelmudurluksatis@investaz.com.tr adresine talebinizi yazabilirsiniz.

MARGİN CALL SAATİ KURUMUMUZDA 14:30 OLARAK UYGULANMAKTADIR.

HESAP AÇMAK İÇİN TIKLAYINIZ

InvestAZ Yatırım Menkul Değerler

Adres: Büyükdere Caddesi, Özsezen İş Merkezi,C Blok No:126 Esentepe, Şişli

Kaynaklar : INVESTAZ Yatırım Araştırma, Matriks ve Finnet Raporu

Hazırlayan Birim: InvestAZ Yatırım Araştırma ve Strateji Departmanı

Web Adresi : www.investaz.com.tr

Mail: arastirma@investaz.com.tr

Tel: 90 (212) 238 88 88

Yasal Çekinceler

Burada yer alan bilgiler INVESTAZ Yatırım Menkul Değerler A.Ş. tarafından genel bilgilendirme amacı ile hazırlanmıştır. Yatırım bilgi, yorum ve tavsiyeleri yatırım danışmanlığı kapsamında değildir. Yatırım danışmanlığı hizmeti, SPK tarafından yetkilendirilmiş yetkili kuruluşlar tarafından kişilerin risk ve getiri tercihleri dikkate alınarak sözleşme imzalanmak suretiyle kişiye özel olarak sunulmaktadır. Burada yer alan yorum ve tavsiyeler ise genel nitelikte olup tavsiyede bulunanların kişisel görüşlerine dayanmaktadır. Herhangi bir yatırım aracının alım-satım önerisi ya da getiri vaadi olarak yorumlanmamalıdır. Bu görüşler mali durumunuz ile risk ve getiri tercihlerinize uygun olmayabilir. Bu nedenle, sadece burada yer alan bilgilere dayanarak yatırım kararı verilmesi beklentilerinize uygun sonuçlar doğurmayabilir. Tüm veriler, INVESTAZ Yatırım Menkul Değerler A.Ş tarafından güvenilir olduğuna inanılan kaynaklardan alınmıştır. Burada yer alan fiyatlar, veriler ve bilgilerin tam ve doğru olduğu garanti edilemez; içerik, haber verilmeksizin değiştirilebilir. Bu kaynakların kullanılması nedeni ile ortaya çıkabilecek hatalardan veya zararlardan kurum çalışanları ile INVESTAZ Yatırım Menkul Değerler A.Ş. Sorumlu değildir.